



Moje rodina

VY_12_INOVACE_PRV.123.04

Mgr.Charlotta Kurcová

srpen 2011

Já a můj svět, Prvouka 1.-3.ročník

Téma:Moje rodina

Podtéma:rodina, členové rodiny, život v rodině, svátky, narozeniny, bydlení-udržování pořádku.

Anotace: žáci se seznámí s jednotlivými tématy-se životem uvnitř rodiny, příbuznými, postavením jednotlivých členů v rodině, rodinnými oslavami-svátky, narozeniny, způsobem bydlení.

Jednotlivá témata jsou rozpracovaná podle schopností žáků pro 1.-3.ročník. Pracovní listy: ověřují získané znalosti a porozumění textu z výukové části, popis obrázku, vyprávění podle obrázkové osnovy, básničky jsou zaměřené k tématu, je zde využita práce s textem a práce ve skupině, žáci vypracovávají strom života, učí se porozumět vztahům mezi členy rodiny a příbuzenstvím, popisují vlahý domov, pokoj.

Použitý obrázek:AUTOR NEUVEDEN. www.vyletyprodeti.cz [online]. [cit. 22.8.2011]. Dostupný na WWW: <<http://www.vyletyprodeti.cz/wp-content/uploads/omalovanky-lide-0171.jpg>>.

Moje rodina

Naše rodina
Michal Černík

Ze všeho mám nejraději,
když se táta s mámou smějí.
Mám je rád a oni mě,
patříme si vzájemně.

(Sluníčko)
ŠTIKOVÁ, Věra. Já a můj svět. Brno: Nová škola, 2008, ISBN 80-7289-090-5.



Moje rodina - to je máma, táta a moje sestra Klára. To jsou moji nejbližší, ti které mám nejraději. Také sem ještě patří moje babičky a dědové, strýcové a tety. Nejkrásnější jsou chvíle kdy se všichni sejdeme pohromadě. Většinou to bývá ve svátcích, při narozeninách někoho z nás.

I můj pejsek Brok je členem naší rodiny. Má nás všechny rád, vítá nás vždy vrtěním svého ocásku a my jsme také rádi, že tu s námi bydlí. Užijeme si s ním spoustu legrace.

Použitý obrázek: AUTOR NEUVEDEN. www.vyletyprodeti.cz [online]. [cit. 22.8.2011]. Dostupný na WWW: <http://www.vyletyprodeti.cz/wp-content/uploads/omalovanky-lide-0171.jpg>.

1.ročník-pracovní list

1. Tak to je moje rodina-maminka s tatínkem, já a moje sestřička Ála. Vybarvi si obrázek a vyprávěj o své rodině: kolik vás je, jak se jmenujete, kde bydlíte, co kdo dělá nejradyji:



Použitý obrázek: AUTOR NEUVEDEN. www.vyletyprodeti.cz [online]. [cit. 22.8.2011]. Dostupný na WWW: <<http://www.vyletyprodeti.cz/wp-content/uploads/omalovanky-lide-042.jpg>>.

2.ročník - pracovní list.

1. Přečtete si básničku a zkuste vymyslet 5 slov ke slovu DOMOV:

Cestička k domovu
Karel Václav Rais

Cestička k domovu
známě se vine
hezčí je, krásnější
než všechny jiné.

Douška a šalvěje
kolem ní voní,
nikde se nechodí
tak jako po ní.

A kdybych na světě
bůhvíkam zašel,
tu cestu k domovu
vždycky bych našel.

A kdybych ve světě
smutně se míval,
na téhle cestičce
vždy bych si zpíval.

2. Znáte nějakou písničku, ve které se zpívá o rodině nebo o domově?

Moji příbuzní

Moji příbuzní a my tvoříme jednu velkou rodinu. Babičky mám dvě: jedna je maminka mojí maminky a druhá je maminka mého tatínka. Dědečky mám také dva: jeden je tatínek mojí maminky a ten druhý je tatínek mého tatínka. Mám je všechny moc rád.

Ještě mám strýčka Ivana a tetu Alenu, je to maminčin bratr a jeho manželka. Mají dvě děti-kluka a holku. To je moje sestřenice Eliška a můj bratranec Pavel. Tatínek je jedináček. To znamená, že nemá žádné sourozence a tudíž z jeho strany my (se sestrou) nemáme žádné jiné strýčky a tetičky.

Nejčastěji se všichni setkáváme když máme narozeniny nebo svátek. To



Babička nám často čte pohádky.



Děda se mnou chodí na ryby.

Použitý obrázek: AUTOR NEUVEDEN. www.vyletyprodeti.cz [online]. [cit. 22.8.2011]. Dostupný na WWW: <<http://www.vyletyprodeti.cz/wp-content/uploads/omalovanky-činnosti-023.jpg>>.
Použitý obrázek: AUTOR NEUVEDEN. www.vyletyprodeti.cz [online]. [cit. 22.8.2011]. Dostupný na WWW: <<http://www.vyletyprodeti.cz/wp-content/uploads/omalovanky-lide-031.jpg>>.

Všichni si pomáháme

MÁME PERE

Máma pere drum, drum, drum,
až se třese celý dům.
Cachty, cachty, máchá prádlo,
prádlo, které prve spadlo,
s naší Jítkou do bláta,
když honila kůzlata.
Cachty, cachty, ždímy, ždímy,
nechod' nahá do té zimy!
Máma pere drum, drum, drum,
až se třese celý dům.

Prohlédni si obrázky a říkej, co na nich dělají jednotliví členové rodiny. Potom vyprávěj, co dělají tvoji blízcí a jak si pomáháte:

Maminka:



Tatínek:



Já:



sestra Klára:

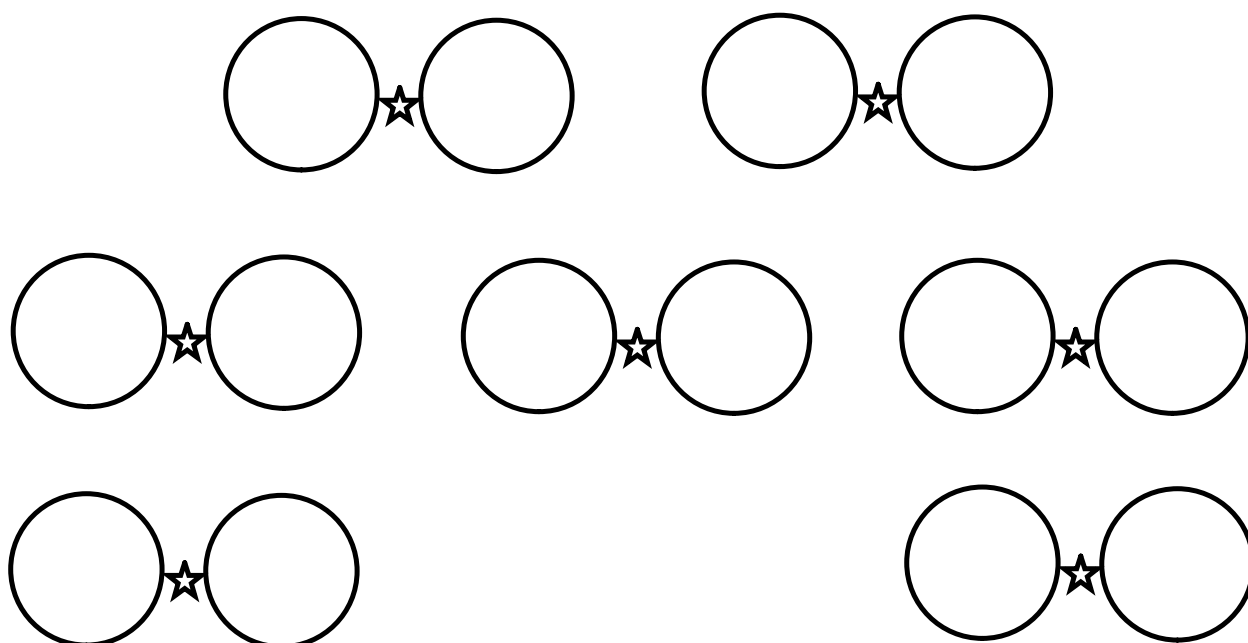


pes Brok:



Použitý obrázek: AUTOR NEUVEDEN. www.vyletyprodeti.cz [online]. [cit. 22.8.2011]. Dostupný na WWW: <<http://www.vyletyprodeti.cz/wp-content/uploads/omalovanky-činnosti-014.jpg>>.
Použitý obrázek: AUTOR NEUVEDEN. www.vyletyprodeti.cz [online]. [cit. 22.8.2011]. Dostupný na WWW: <<http://www.vyletyprodeti.cz/wp-content/uploads/omalovanky-činnosti-026.jpg>>.
Použitý obrázek: AUTOR NEUVEDEN. www.vyletyprodeti.cz [online]. [cit. 22.8.2011]. Dostupný na WWW: <<http://www.vyletyprodeti.cz/wp-content/uploads/omalovanky-činnosti-055.jpg>>.
Použitý obrázek: AUTOR NEUVEDEN. www.vyletyprodeti.cz [online]. [cit. 22.8.2011]. Dostupný na WWW: <<http://www.vyletyprodeti.cz/wp-content/uploads/omalovanky-činnosti-046.jpg>>.
Použitý obrázek: AUTOR NEUVEDEN. www.vyletyprodeti.cz [online]. [cit. 22.8.2011]. Dostupný na WWW: <<http://www.vyletyprodeti.cz/wp-content/uploads/omalovanky-činnosti-029.jpg>>.
Použitý obrázek: AUTOR NEUVEDEN. www.vyletyprodeti.cz [online]. [cit. 22.8.2011]. Dostupný na WWW: <<http://www.vyletyprodeti.cz/wp-content/uploads/omalovanky-činnosti-021.jpg>>.
Použitý obrázek: AUTOR NEUVEDEN. www.vyletyprodeti.cz [online]. [cit. 22.8.2011]. Dostupný na WWW: <<http://www.vyletyprodeti.cz/wp-content/uploads/omalovanky-činnosti-001.jpg>>.
Použitý obrázek: AUTOR NEUVEDEN. www.vyletyprodeti.cz [online]. [cit. 22.8.2011]. Dostupný na WWW: <<http://www.vyletyprodeti.cz/wp-content/uploads/omalovanky-činnosti-052.jpg>>.
Použitý obrázek: AUTOR NEUVEDEN. www.vyletyprodeti.cz [online]. [cit. 22.8.2011]. Dostupný na WWW: <<http://www.vyletyprodeti.cz/wp-content/uploads/omalovanky-činnosti-064.jpg>>.
Použitý obrázek: AUTOR NEUVEDEN. www.vyletyprodeti.cz [online]. [cit. 22.8.2011]. Dostupný na WWW: <<http://www.vyletyprodeti.cz/wp-content/uploads/omalovanky-činnosti-019.jpg>>.
Použitý obrázek: AUTOR NEUVEDEN. www.vyletyprodeti.cz [online]. [cit. 22.8.2011]. Dostupný na WWW: <<http://www.vyletyprodeti.cz/wp-content/uploads/omalovanky-činnosti-020.jpg>>.
Použitý obrázek: AUTOR NEUVEDEN. www.vyletyprodeti.cz [online]. [cit. 22.8.2011]. Dostupný na WWW: <<http://www.vyletyprodeti.cz/wp-content/uploads/omalovanky-činnosti-011.jpg>>.
Použitý obrázek: AUTOR NEUVEDEN. www.vyletyprodeti.cz [online]. [cit. 22.8.2011]. Dostupný na WWW: <<http://www.vyletyprodeti.cz/wp-content/uploads/omalovanky-lide-045.jpg>>.

Moje rodina



Zakresli do koleček, jak vypadá tvoje rodina, zapiš pod obrázky i jména členů tvé rodiny, pokud ti nebudou kolečka stačit, dokresli si další:

Přečti si vyprávění o domově a pak vypracuj následující pracovní listy:

DOMA

František Škoda

DOMA - to je tam, kde bydlíme, kde je to naše. Doma známe každý kout a máme tam hračky a knížky. Doma je teplo, doma je co jíst, doma se nejlépe spí, doma se člověk může pořádně umýt.

Někdo je doma v malém domku, někdo ve vysokém věžovém domě. Někdo ve vile, někdo v činžovním domě, někdo na samotě, někdi na sídlišti. Doma je nejlépe, protože je tam maminka, tatínek a ti, kdo nás mají rádi.


Naším domovem je však i náš kraj a naše země.

Použitý zdroj: JANÁČKOVÁ, Zita. Čítanka pro 3. ročník. Brno: Nová škola, 2002, 183 s. ISBN 80-728-9047-6.

Náš dům

1.ročník-pracovní list


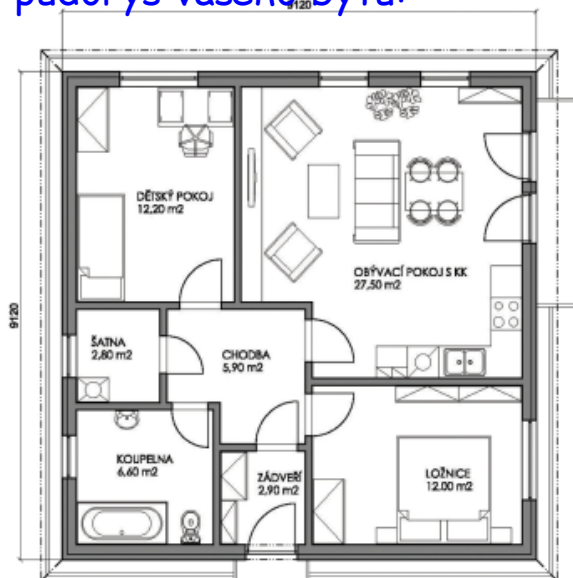
Tak tady bydlíme. Zkus nakreslit, jak vypadá váš dům a vyprávěj, co všechno v něm máte za místnosti:



Náš dům

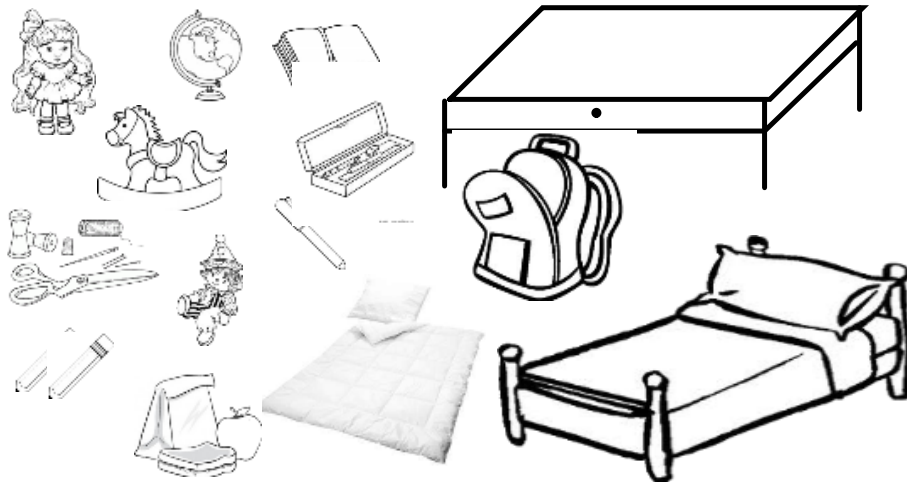

2.ročník-pracovní list

1. Prohlédni si náčrves bytu a zkus podobně vedle zakreslit i půdorys vašeho bytu:



AUTOR NEUVEDEN. deed.cz [online]. [cit. 22.8.2011]. Dostupný na WWW: <<http://www.deed.cz/pool/vzor/upload/dum-pro-dva-nakres-b.jpg>>.

2. Uklid' věci tam kam patří:



Použité obrázky:

AUTOR NEUVEDEN. akniceny.cz [online]. [cit. 22.8.2011]. Dostupný na WWW: <<http://static.akniceny.cz/foto/vyrobyky/290750/290740.jpg>>.
AUTOR NEUVEDEN. learn.tkschools.org [online]. [cit. 22.8.2011]. Dostupný na WWW: <https://encrypted-tbn2.google.com/images?q=tbn:ANd9GcTNXB8dNvdSYrWTGpTaXzwb0fQS-3Mf282qxQ-LnZnLu0HG55KP_A>.
AUTOR NEUVEDEN. hellokids.com [online]. [cit. 22.8.2011]. Dostupný na WWW: <https://encrypted-tbn0.google.com/images?q=tbn:ANd9GcRAaEfWjFid-IAThYheSsVks2pPterxrBliy8cmLKB2_T6KjW0>.
AUTOR NEUVEDEN. www.vyletyprodeti.cz [online]. [cit. 22.8.2011]. Dostupný na WWW: <<http://www.vyletyprodeti.cz/wp-content/uploads/omalovanky-veci-019-126x180.jpg>>.
AUTOR NEUVEDEN. www.vyletyprodeti.cz [online]. [cit. 22.8.2011]. Dostupný na WWW: <<http://www.vyletyprodeti.cz/wp-content/uploads/omalovanky-veci-014-126x180.jpg>>.
AUTOR NEUVEDEN. www.vyletyprodeti.cz [online]. [cit. 22.8.2011]. Dostupný na WWW: <<http://www.vyletyprodeti.cz/wp-content/uploads/omalovanky-veci-013-126x180.jpg>>.
AUTOR NEUVEDEN. www.vyletyprodeti.cz [online]. [cit. 22.8.2011]. Dostupný na WWW: <<http://www.vyletyprodeti.cz/wp-content/uploads/omalovanky-veci-012-126x180.jpg>>.
AUTOR NEUVEDEN. www.vyletyprodeti.cz [online]. [cit. 22.8.2011]. Dostupný na WWW: <<http://www.vyletyprodeti.cz/wp-content/uploads/omalovanky-veci-002-126x180.jpg>>.
AUTOR NEUVEDEN. www.vyletyprodeti.cz [online]. [cit. 22.8.2011]. Dostupný na WWW: <<http://www.vyletyprodeti.cz/wp-content/uploads/omalovanky-veci-009-126x180.jpg>>.
AUTOR NEUVEDEN. wiki.rvp.cz [online]. [cit. 22.8.2011]. Dostupný na WWW: <<data:image/jpeg;base64,9j/4AAQSkZIRgABAQAAQABAAD2wCEAAkGBggGDxAI>>.
AUTOR NEUVEDEN. gallery.coloringcrew.com [online]. [cit. 22.8.2011]. Dostupný na WWW: <<https://encrypted-tbn0.google.com/images?q=tbn:ANd9GcSnw3PlaR2SUFKHduWcR4X-6xpTFB1aXn0L8LM8iZaTj-ucpv>>.
AUTOR NEUVEDEN. www.vyletyprodeti.cz [online]. [cit. 22.8.2011]. Dostupný na WWW: <<http://www.vyletyprodeti.cz/wp-content/uploads/omalovanky-jidlo-svacina-01-216x180.jpg>>.

Svátky a narozeniny

Svátek-jmeniny: v den kdy se narodíme dostaneme své jméno. To nám maminka s tatínkem většinou vybírají podle kalendáře a nebo nás pojmenují po někom z rodiny. Naše jméno je uvedeno v kalendáři v určitý den-to je den, kdy máme svátek nebo-li jmeniny.

Každý rok v den kdy jsme se narodili (stejně datum) máme narozeniny. Je to den, kdy se sejde celá naše rodina, oslavenec přijímá dárky a společně pro hosty připravujeme oslavu.



Během roku však společně oslavujeme více svátků, např.: Vánoce, Velikonoce, Den matek, Den dětí. Je to krásná příležitost, kdy se sejde celá rodina.



Vybarvi si obrázky a vyprávěj, jak oslavujete významné dny u vás v rodině:

Použitý obrázek: AUTOR NEUVEDEN. www.vyletyprodeti.cz [online]. [cit. 22.8.2011]. Dostupný na WWW: <<http://www.vyletyprodeti.cz/wp-content/uploads/omalovanky-lide-0171.jpg>>. AUTOR NEUVEDEN. www.vyletyprodeti.cz [online]. [cit. 22.8.2011]. Dostupný na WWW: <<http://www.vyletyprodeti.cz/wp-content/uploads/omalovanky-lide-0021.jpg>>.