



Zima

VY_12_INOVACE_PRV.123.10

Mgr.Charlotta Kurcová
srpen 2011-březen 2012
Já a můj svět, Prvouka 1.-3.ročník
Téma: Zima

Podtéma: počasí, vhodné oblečení, svátky v zimě, zimní aktivity a sporty.

Anotace: žáci se seznámí s tématem, zimními měsíci, počasím v zimě, zimními aktivitami a sporty, přírodou v zimě (stopy zvířete ve sněhu), Vánocemi.

Jednotlivá témata jsou rozpracovaná podle schopností žáků pro 1.-3.ročník. Pracovní listy: ověřují získané znalosti a porozumění textu z výukové části, básničky a hádanky jsou zaměřené k tématu, práce s pranostikami a rýmem, vyprávění podle obrázkové osnovy.

Použitý obrázek:

AUTOR NEUVEDEN. vseprovas.estranky.cz [online]. [cit. 14.8.2011]. Dostupný na WWW: <<http://www.vseprovas.estranky.cz/fotoalbum/omalovanky/zima.html>>.

Počasí v zimě

Zimní měsíce jsou: **prosinec, leden, únor**. Zima začíná 21.prosince v den zimního slunovratu (nejdelší noc a nejkratší den v roce). Od tohoto dne se dny prodlužují a noci zkracují.

Počasí v zimě je chladné, rána jsou chladná a mlhavá, bývá ranní jinovatka, převládá oblačné počasí, slunce tolik nehřeje, sněží a mrzne. Příroda se ukládá k zimnímu spánku. Někteří ptáci odlétají do teplých krajín, někteří živočichové si tvoří zásoby potravy a ukládají se k zimnímu spánku. Jiní jsou aktivní po celou zimu ať už v podzemí (krtek) nebo ve volné přírodě (sýkora, vrabec, koš, liška, srna, zajíc...).

Lidé se připravují na nejkrásnější svátky v roce-Vánoce, oslavují příchod nového roku.



AUTOR NEUVEDEN. vyletyprodeti.cz [online]. [cit. 14.8.2011]. Dostupný na WWW: <omalovanky-pocasi-rocni-obdobi-zima-01>.

1.ročník-pracovní list


1. Vybarvi si obrázek a vypravuj, co dělají děti na obrázku:




Použitý obrázek: AUTOR NEUVEDEN. vseprovas.estranky.cz [online]. [cit. 14.8.2011]. Dostupný na WWW: <<http://www.vseprovas.estranky.cz/fotoalbum/omalovanky/zima.html>>.

1.ročník-pracovní list

1. Vyber a vybarvi co si oblečeš v zimě na sebe:



2. Zakroužkuj obrázek, který ukazuje předpověď počasí na zimu:



Použité obrázky:

AUTOR NEUVEDEN. www.vyletyprodeti.cz [online]. [cit. 20.8.2011]. Dostupný na WWW: <<http://www.vyletyprodeti.cz/wp-content/uploads/omalovanky-obleceni-015.gif>>.
AUTOR NEUVEDEN. www.vyletyprodeti.cz [online]. [cit. 20.8.2011]. Dostupný na WWW: <<http://www.vyletyprodeti.cz/wp-content/uploads/omalovanky-obleceni-027.gif>>.
AUTOR NEUVEDEN. www.vyletyprodeti.cz [online]. [cit. 20.8.2011]. Dostupný na WWW: <<http://www.vyletyprodeti.cz/wp-content/uploads/omalovanky-obleceni-016.gif>>.
AUTOR NEUVEDEN. www.vyletyprodeti.cz [online]. [cit. 20.8.2011]. Dostupný na WWW: <<http://www.vyletyprodeti.cz/wp-content/uploads/omalovanky-obleceni-030.gif>>.
AUTOR NEUVEDEN. www.vyletyprodeti.cz [online]. [cit. 20.8.2011]. Dostupný na WWW: <<http://www.vyletyprodeti.cz/wp-content/uploads/omalovanky-obleceni-031.gif>>.
AUTOR NEUVEDEN. www.vyletyprodeti.cz [online]. [cit. 20.8.2011]. Dostupný na WWW: <<http://www.vyletyprodeti.cz/wp-content/uploads/omalovanky-obleceni-028.gif>>.
AUTOR NEUVEDEN. [vyletyprodeti.cz](http://www.vyletyprodeti.cz) [online]. [cit. 14.8.2011]. Dostupný na WWW: <[omalovanky-pocasi-02](http://www.vyletyprodeti.cz/wp-content/uploads/omalovanky-pocasi-02)>.

Stopy zvířat ve sněhu



liška



veverka



divoké prase



zajíc



jezevec

2. Najdi a ukaž kudy šla jednotlivá zvířata:



Použité obrázky:

AUTOR NEUVEDEN. <http://www.75zbor.sk> [online]. [cit. 18.3.2012]. Dostupný na WWW: <<http://www.75zbor.sk/wp-content/uploads/2012/03/Liška.jpg>>.

AUTOR NEUVEDEN. <http://www.75zbor.sk> [online]. [cit. 18.3.2012]. Dostupný na WWW: <<http://www.75zbor.sk/wp-content/uploads/2012/03/Veverica.jpg>>.

AUTOR NEUVEDEN. <http://www.75zbor.sk> [online]. [cit. 18.3.2012]. Dostupný na WWW: <<http://www.75zbor.sk/wp-content/uploads/2012/03/Jazvec.jpg>>.

AUTOR NEUVEDEN. <http://www.75zbor.sk> [online]. [cit. 18.3.2012]. Dostupný na WWW: <<http://www.75zbor.sk/wp-content/uploads/2012/03/Diviak.jpg>>.

AUTOR NEUVEDEN. <http://www.75zbor.sk> [online]. [cit. 18.3.2012]. Dostupný na WWW: <<http://www.75zbor.sk/wp-content/uploads/2012/03/Zajac.jpg>>.

Zimní aktivity a sporty

V zimě provozujeme venku sporty a aktivity, které v jiných obdobích dělat nemůžeme.



hokej



bruslení



lyžování



stavění sněhuláka



koulování

Použité obrázky:

AUTOR NEUVEDEN. www.vyletyprodeti.cz [online]. [cit. 20.8.2012]. Dostupný na WWW: <<http://www.vyletyprodeti.cz/wp-content/uploads/omalovanky-pocasi-rocni-obdobi-zima-04-139x180.gif>>.
AUTOR NEUVEDEN. www.vyletyprodeti.cz [online]. [cit. 20.8.2011]. Dostupný na WWW: <<http://www.vyletyprodeti.cz/wp-content/uploads/omalovanky-sport-022-175x180.gif>>.
AUTOR NEUVEDEN. www.vyletyprodeti.cz [online]. [cit. 20.8.2011]. Dostupný na WWW: <<http://www.vyletyprodeti.cz/wp-content/uploads/omalovanky-sport-014-175x180.gif>>.
AUTOR NEUVEDEN. www.vyletyprodeti.cz [online]. [cit. 20.8.2011]. Dostupný na WWW: <<http://www.vyletyprodeti.cz/wp-content/uploads/omalovanky-sport-021-175x180.gif>>.

1.ročník-pracovní list

1. Vybarvi obrázky sportovních a jiných zimních aktivit:



0.8.2011]. Dostupný na WWW: <<http://www.vyletyprodeti.cz/wp-content/uploads/omalovanky-sport-004-175x180.gif>>. AUTOR NEUVEDEN. www.vyletyprodeti.cz [online]. [cit. 20.8.2011]. Dostupný na WWW: <<http://www.vyletyprodeti.cz/wp-content/uploads/omalovanky-sport-010-175x180.gif>>. AUTOR NEUVEDEN. www.vyletyprodeti.cz [online]. [cit. 20.8.2011]. Dostupný na WWW: <<http://www.vyletyprodeti.cz/wp-content/uploads/omalovanky-sport-011-175x180.gif>>. AUTOR NEUVEDEN. www.vyletyprodeti.cz [online]. [cit. 20.8.2011]. Dostupný na WWW: <<http://www.vyletyprodeti.cz/wp-content/uploads/omalovanky-sport-028-175x180.gif>>. AUTOR NEUVEDEN. www.vyletyprodeti.cz [online]. [cit. 20.8.2012]. Dostupný na WWW: <<http://www.vyletyprodeti.cz/wp-content/uploads/omalovanky-pocasi-rocni-obdobi-zima-04-139x180.gif>>. AUTOR NEUVEDEN. www.vyletyprodeti.cz [online]. [cit. 20.8.2011]. Dostupný na WWW: <<http://www.vyletyprodeti.cz/wp-content/uploads/omalovanky-sport-022-175x180.gif>>. AUTOR NEUVEDEN. www.vyletyprodeti.cz [online]. [cit. 20.8.2011]. Dostupný na WWW: <<http://www.vyletyprodeti.cz/wp-content/uploads/omalovanky-sport-014-175x180.gif>>. AUTOR NEUVEDEN. www.vyletyprodeti.cz [online]. [cit. 20.8.2011]. Dostupný na WWW: <<http://www.vyletyprodeti.cz/wp-content/uploads/omalovanky-sport-021-175x180.gif>>.

Svátky v zimě

V Česku se v noci z 5. na 6. prosince koná tzv. **mikulášská nadílka**. Mikuláš je představován v biskupském oděvu s dlouhým bílým vousem a je doprovázen anděly a čerty. Andělé s Mikulášem roznášejí dárky, čerti se starají o symbolické „trestání“ a „strašení“ zlobivých dětí.

Vánoce jsou v křesťanské tradici oslavou narození Ježíše Krista. Slaví se od 25. prosince, který je považován jako datum Kristova narození. V Česku je však za vrchol Vánoc považován Štědrý den, 24. prosinec, coby předvečer samotné slavnosti. Do Vánoc je někdy zahrnována i doba adventní, která Vánocům předchází. K Vánocům se pojí nejrůznější tradice, k nimž se řadí vánoční stromek, jesličky (betlém), vánoční dárky, které nosí Ježíšek, či vánoční cukroví. Některé z těchto tradic pocházejí již z předkřesťanských dob a souvisí s oslavou slunovratu, který na tyto dny též připadá.



Nový rok - svátek začátku nového roku. Podle celosvětově nejrozšířenějšího gregoriánského kalendáře připadá na 1. ledna. V noci z 31. prosince na 1. ledna svět slaví konec roku a tak i začátek nového – Silvestrovské oslavy. Před Novým rokem si jednotlivci, rodiny i firmy posílají blahopřejné novoročenky, s hezkým či vtipným obrázkem a s přáním zdraví a štěstí v nadcházejícím roce. Nový rok je v ČR, ale i v dalších zemích světa státní svátek.



Použité obrázky a zdroje:
AUTOR NEUVE DEN. onlineomalovanky.cz [online]. [cit. 18.3.2012]. Dostupný na WWW: <https://encrypted-tbn0.google.com/images?q=tbn:ANd9GcSv1JRkDcuWn8OCz4hV_pGvADthAj5TT7lDwPLuGah-wMzStnDJ>.
AUTOR NEUVE DEN. obecpacek.cz [online]. [cit. 18.3.2012]. Dostupný na WWW: <http://www.obecpacek.cz/patecak/patecak52008.htm>.
AUTOR NEUVE DEN. loukov.cz [online]. [cit. 18.3.2012]. Dostupný na WWW: <http://www.loukov.cz/page/3/>.
AUTOR NEUVE DEN. nový rok [online]. [cit. 18.3.2012]. Dostupný na WWW: <http://cs.wikipedia.org/wiki/Nov%C3%BD_rok>.
AUTOR NEUVE DEN. vánoce [online]. [cit. 18.3.2012]. Dostupný na WWW: <http://cs.wikipedia.org/wiki/V%C3%A1noce>.
AUTOR NEUVE DEN. svatý Mikuláš [online]. [cit. 18.3.2012]. Dostupný na WWW: <http://cs.wikipedia.org/wiki/Svat%C3%BD_Mikul%C3%A1%C5%A1>.

Pracovní list - 2.ročník.

1. Přečti si pranostiky k jednotlivým zimním měsícům a zkus vysvětlit, co se v nich říká:

Prosinec, když je mu zima, halí se v bílý kožich.

Je-li teplo v lednu, sahá bída ke dnu.

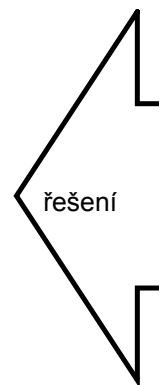
Únor bílý pole sílí.

2. Hádanky v zimě:

Bez barev a bez palety na skle kreslí bílé květy
jeden známý malíř, nechce za to ani halíř.

Stojí, stojí hrdina, chlubně břicho vypíná,
přijde-li však na něj slunko, roztaje jak zmrzlina.

Co roste směrem dolů?



3. Dopln̄ do básniček o zimě chybějící slova z nabídky a vysvětli, co je to rým:

Sněhulák

František Kábele

Kupa sněhu kluky láká,
postavili
Sněhulák je veliký,
z uhlíků má,
pěknou bílou náprsenku,
do oken nám kouká z

Cesta domů

František Kábele

Co to cinká za vesnicí?
Kluci jedou po
Hop koníčku, cinky, cinky,
ať jsme doma u
Venku bude vánice,
kluci jsou už v

postýlce

knoflíky

venku

maminky

silnici

sněhuláka

Použitý zdroj: MIŠKOVSKÝ, Jiří. Čítanka pro nejmenší na celý rok. Liberec: Dialog, 1996, 204 s.